



MANASIK HAJI

PERJALANAN JAMA'AH DARI RUMAH SAMPAI PULANG KE TANAH AIR




Oleh Drs . H . Djamzuri

SYARAT WAJIB HAJI / UMRAH




Syarat wajib haji / umrah :

- 1. Islam**
 - 2. Baliqh (dewasa)**
 - 3. Berakal sehat**
 - 4. Merdeka (bukan budak)**
 - 5. Istita'ah (mampu)**
- 


RUKUN HAJI :

- **1. IHRAM (NIAT)**
- **2. WUKUF DI ARAFAH**
- **3. TAWAF IFADAH**
- **4. SA' I**
- **5. BERCUKUR**
- **6. TERTIB (SESUAI DENGAN TUNTUNAN MANASIK HAJI)**




WAJIB HAJI

- **1. IHRAM HAJI DARI MIQAT**
- **2. MABIT DI MUZDALIFAH**
- **3. MABIT DI MINA**
- **4. MELONTAR JAMRAH**
- **5. MENGHINDARI PERBUATAN YANG TERLARANG DALAM KEADAAN BERIHRAM**
- **6. TAWAF WADA' BAGI YANG AKAN MENINGGALKAN MAKKAH**



RUKUN UMRAH :

- **1. IHRAM (Niat)**
- **2. TAWAF**
- **3. SA ' I**
- **4. BERCUKUR**
- **5. TERTIB**



BEKAL YANG HARUS DI BAWA

MASUK DI TAS PASPOR

- 1. Lembar pelunasan bpih { putih }**
- 2. Buku kesehatan**
- 3. Obat yang cocok _+ 2 hari**
- 4. Serep photo = { 3 x 4 = 10 } . { 4x6 = 4 }**
- 5. Sobekan tanggalan**
- 6. Spma**
- 7. Paspor dan dapih**
- 8. Sebagian uang { sanga }**
- 9. Buku tuntunan doa dan dzikir ibadah haji**
- 10.spidol**



MASUK DI TAS TENTENG

selama di embarkasi soc _ + 24 jam

- 1. Sabun , sikat , odol, handuk kecil**
- 2. Ganti pakaian / sarung , kaos ,
untuk ibu menyesuaikan (rukuh)**
- 3. Roti mari REGAL { 1 bungkus }**
- 4. Sebagian obat obatan yang cocok
selama di madinah dan makah**
- 5. Switer / jaket di pakai di pesawat
(dingin)**
- 6. Pakaian ihram bagi gelombng ke 2**



Masuk di tas koper



- 1. Kain ihram dan opel { bapak }**
- 2. Ganti pakaian selama di arab saudi : handuk, 2 baju koko { pakaian harian / sarung , celana , celana dalam }**
- 3. Ibu menyesuaikan – jarik { alas } , daster longgar ,busana muslimmah.**
- 4. Piring , cangkir { plastik } sendok , pisau, gunting , tampar plastik , paku kecil, paku beton , gembok kecil.**
- 5. Beras pack , lauk kering , pop mie , teh clup , 1 kg gula pasir , mauntu , lemper { regu } japit pakaian , peniti , lakban .**
- 6. Bumbu masak**
- 7. Magic com / rice coker dan untuk rebus air panas / wajan kecil panci sayur bisa beli di sana**
- 8. Bisa serep sandal**
- 9. Semua benda tajam di bungkus rapi**

Barang barang terlarang selama penerbangan haji

1. **Senjata tajam : golok , clurit, parang , palu , martil.**
2. **perhiasan & uang tunai yang berlebihan**
3. **Minyak tanah / goreng / zippo, korek api kayu / korek api gas lebih dari satu .**
4. **Kompur / lampu gas & tabung oxygen / butane aqualung**
5. **Bahan peledak / bom senjata api & amunisinya , kembang api, dll**
6. **Cairan yang bersifat korosif & beracun (accu / air raksa / cuka)**
7. **Air zam – zam.**
8. **Cairan dalam botol (kecap , madu , sambel , rendang , minyak goreng)**
9. **Buah / makanan yang berbau menyengat (durian , ikan asin)**
10. **Benda yang mengandung magnet.**



SASARAN YANG DITUJU



- **DI HARAPKAN CALON JAMAÁH HAJI DAPAT MEMPELAJARI MODUL INI, UNTUK MEMPEROLEH GAMBARAN HAJI DI TANAH SUCI**
- **PANDUAN INI BISA MEMBANTU PROSES MANASIK**
- **JAMAÁH DAPAT MEMPERKIRAKAN DAN MENYIAPKAN HAL-HAL YANG MENJADI BEKAL KETIKA HAJI**
- **MEMBERIKAN KEMUDAHAN JAMAÁH DALAM PELAKSANAAN HAJI**
- **SEMOGA MENJADI HAJI YANG MABRUR... AMIN....**

PENGANTAR



- **Alhamdulillah, puji dan syukur kita panjatkan kehadiran Allah S.W.T karena berkat Rahmat dan taufiq-Nya Kami dapat menerbitkan buku Perjalanan Haji yang merupakan rangkuman dari beberapa buku yang terkait dengan ibadah haji**
- **Buku ini diterbitkan dalam rangka memberikan bantuan secara praktis berupa bimbingan, arahan dan panduan perjalanan bagi jamaah, pembimbing dan petugas Haji.**
- **Buku praktis ini masih sangat sederhana, oleh karena itu setiap jamaah atau petugas haji diharapkan dapat mengembangkan sesuai dengan kondisi yang ada.**
- **Kritik dan saran dari semua pihak masih diharapkan untuk kesempurnaan buku ini.**
- **Semoga buku ini bermanfaat**

ARTI TAQWA

- 1. Terpeliharanya sifat diri utk tetap taat melaksanakan perintah Allah SWT dan meninggalkan segala larangan-Nya;**
- 2. Keinsyafan yg diikuti kepatuhan dan ketaatan dlm melaksanakan perintah Allah & menjauhi segala larangan-Nya;**
- 3. Kesalehan hidup.**




PERSIAPAN HAJI



- **PERSIAPAN MENTAL**
- **PERSIAPAN MATERI**
- **PERSIAPAN FISIK**

PERSIAPAN

MENTAL



- ❖ **Niat Haji memenuhi panggilan Allah (semata-mata untuk beribadah)**
- ❖ **Ikhlas dalam melaksanakan haji untuk meraih taqwa**
- ❖ **Senantiasa bersabar dalam menghadapi cobaan selama haji**
- ❖ **Bertaubat dengan sesungguhnya**
- ❖ **Perbanyak amal sholeh & shodaqoh**
- ❖ **Jauhi yang haram dan dapat membatalkan haji**
- ❖ **Meminta ampun atas segala dosa**
- ❖ **Bersihkan hati & pasrahkan diri pada Ilahi**
- ❖ **Minta diberi kemudahan berhaji**



PERSIAPAN

- ❖ **BPIH**
- ❖ **Dokumen haji**
- ❖ **Selesaikan hal-hal yang menjadi tanggungjawabnya terhadap keluarga, pekerjaan dan hutang piutang**
- ❖ **Biaya hidup keluarga (bekal keluarga selama ditinggal haji)**
- ❖ **Barang-barang yang dibawa jamaah (sebaiknya warna polos dan tidak transparan baik untuk pria maupun wanita)**
- ❖ **Mengenakan seragam haji nasional bagi jamaah dan seragam petugas sesuai dengan ketentuan**
- ❖ **Dilarang membawa benda-benda tajam yang dapat membahayakan jamaah lain**

MATERI



PERSIAPAN

- ❖ **Jaga Kesehatan**
- ❖ **Minum air putih dan Makanan bergizi.**
- ❖ **Jaga kebugaran badan**
- ❖ **Olahraga**
- ❖ **Jalan kaki rutin**
- ❖ **Istirahat cukup**
- ❖ **Hindari kebiasaan buruk seperti begadang malam, merokok dan nonton tv terlalu lama**
- ❖ **Periksakan ke dokter jika merasa kesehatan terganggu**
- ❖ **Siapkan obat-obatan yang biasa digunakan**



5 TERTIB HAJI


1. Tertib Ibadah

- Memahami ilmu manasik
- Hindari perbuatan yang merusak ibadah haji
- Utamakan rukun dan wajib haji
- Perbanyak dzikir dan doa (baca Quran)



2. Tertib Kesehatan

- Manjaga kesehatan badan (sebelum, selama dan sesudah)
- Hindari terik dan banyak kontak matahari secara langsung
- Biasakan membawa air minum dan banyak minum air putih
- Gunakan jaket tebal untuk melindungi diri dari hawa dingin yang kering
- Konsultasikan ke tim medis jika merasa kesehatan terganggu



3. Tertib makan & minum

- **Utamakan yang bergizi dan halal**
- **Minum tiap jam 1 gelas**
- **Selalu siap dengan persediaan air minum**



4. Tertib istirahat

- **Manfaatkan waktu istirahat sebaik-2nya**
- **Tidak banyak begadang bila untuk ngobrol**
- **Cepat istirahat bila sudah lelah dan mengantuk**



5. Tertib barang bawaan

- **Maksimal 32 kg**
- **Hindari barang yang tidak perlu dan terlarang**
- **Utamakan barang yang diperlukan**
- **Hindari kelelahan akibat berat membawa barang sendiri**



PEMBERANGKATAN

1. Sebelum berangkat dapat mengadakan “*pengajian pamitan*” dg sanak famili dan tetangga sekitar
2. Mengecek barang bawaan yg hrs masuk koper & tas tenteng
3. Menyerahkan tas koper ke kandepag setempat
4. Dianjurkan shalat sunat 2 rakaat dan berdoa untuk keselamatan dan kemabruran haji
5. Menuju ke Balai Kabupaten / Kota Madya setempat



DOA KELUAR RUMAH

الحمد لله الذي هداني للإسلام وأرشدني إلى أداء مناسكي حاجا

ببيته ومعتبرا بمشاعره

اللهم صل على النبي الأمي وعلى آله وأصحابه أجمعين

بِسْمِ اللَّهِ ِ آمَنْتُ بِاللَّهِ

بِسْمِ اللَّهِ تَوَجَّهْتُ لِلَّهِ

بِسْمِ اللَّهِ اعْتَصَمْتُ بِاللَّهِ

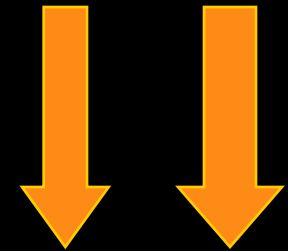
بِسْمِ اللَّهِ تَوَكَّلْتُ عَلَى اللَّهِ لَا حَوْلَ وَلَا قُوَّةَ إِلَّا بِاللَّهِ الْعَلِيِّ الْعَظِيمِ



DI KABUPATEN / Kota Madya



- 1. Datang lebih awal**
- 2. Duduk sesuai nomor rombongan/bus**
- 3. Pengecekan anggota oleh Karu/karom**
- 4. Upacara singkat penglepasan haji**
- 5. Menuju bus masing2, sesuai nomor**
- 6. Karom memimpin doa safar di bus (menuju ASRAMA HAJI DONOHUDAN).**



TIBA DI ASRAMA HAJI DONOHUDAN



**SELAMAT DATANG
CALON JAMAAH
HAJI INDONESIA**

**SEMOGA DAPAT
MENJALANI IBADAH
HAJI DENGAN
KHUSU' DAN
TUMA'NINAH**

DI ASRAMA HAJI DONOHUDAN

1. Turun dari bus jamaáh membawa tas masing-masing
2. Jamaah menuju Aula untuk upacara penyambutan (biasanya di sambut Bupati daerah jamaah)
3. Menyerahkan surat Masuk Asrama (SPMA) dan bukti setor lunas BPIH warna biru
4. Menerima kartu makan
5. Pemeriksaan kesehatan



1




2

3



4



MENUJU KE KAMAR 1 HARI



**SUASANA
DI KAMAR
JAMA'AH**



NAIK LIFT



**MENUJU
KAMAR**



Pembagian dokumen, paspor, gelang, *living cost (SR 1500)* & Boarding Pass



LANJUTAN

1

1. Karu / karom dengan ketua kloter dan team kesehatan masing₂ kloter melakukan koordinasi
2. Jamaah menuju ruang steril untuk pemberangkatan kloter
3. Jamaah masuk bus menuju bandara



2



Untuk kelancaran proses keberangkatan, jamaah haji tidak diperkenankan keluar asrama haji



DI BANDARA ADISOEMARMO SOLO



BUS TIBA DI BANDARA



JAMAÁH KELUAR BUS MENUJU RUANG TUNGGU



MASUK PESAWAT

JAMAÁH BORDING



CONTOH PENGGUNAAN LIVING COST SR 1500



Makan 35xSR 10 = SR 350



Minum 35xSR 6 = SR 210



Buah 35 x SR 5 = SR 175



Dam = SR 350



Transport lokal / ziarah = SR 150

Tips/servis= SR 60

Biaya tak terduga = SR 150

Sisa = SR 55

Shodaqoh = sebanyak-banyaknya

RINCIAN LIVING COST (SR 1500)



- **Makan 35 X SR 10 = SR 350**
- **Minum 35 X SR 6 = SR 210**
- **Buah 35 X SR 5 = SR 175**
- **Dam = SR 350**
- **Transport/Ziarah = SR 150**
- **Tips/ servis = SR 60**
- **Biaya tak terduga = SR 150**
- **Sisa = SR 55**

- **Shodaqoh = sebanyak2nya**
- **Qurban = siapkan tersendiri**



PERTANYAAN YANG SERING MUNCUL ADALAH : BERAPA SANGU MINIMAL NAIK HAJI?



Jawabannya sederhana:

“ Tergantung mau belanja apa? Emas, permadani, elektronik atau Unta untuk oleh2 anak dirumah?

- **Sangu yang paling baik adalah:**

**Taqwa lebih utama
dari pada Rp, US\$
ataupun SR**

Hemat uang : Masak beregu, bawa lauk pauk kering

NAIK PESAWAT



JAMA'AH MASUK PESAWAT



DOA SAFAR

بِسْمِ اللّٰهِ مَجْرِيهَا وَمَرْسَاهَا اِنْ
رَبِّي لَغَفُورٌ رَّحِيْمٌ



- ❖ DUDUK DENGAN RILEKS
- ❖ BERDO'A / DZIKIR
- ❖ ISTIRAHAT



KOPER SUDAH ADA YANG MENGATUR





إلى اللقاء أيا ضيوف الرحمن

**SELAMAT JALAN JAMAAH HAJI
INDONESIA SOC**

**SEMOGA MENJADI HAJI YANG
MABRUR**

**SEMOGA SELAMAT SAMPAI TUJUAN
HINGGA PULANG KERUMAH**

والله مستعان



Pakaian didalam pesawat




- **Seragam RI / Jateng**
- **Sweater / Jaket**
- **Selimut (disediakan pesawat)**
- **Sandal atau sepatu (bebas)**

**BUAT DIRI ANDA SENYAMAN
MUNGKIN KARENA PERJALANAN
JAUH HINGGA 11 JAM DI DALAM
PESAWAT**




Apa yang kita kerjakan di dalam pesawat ? {11 jam}

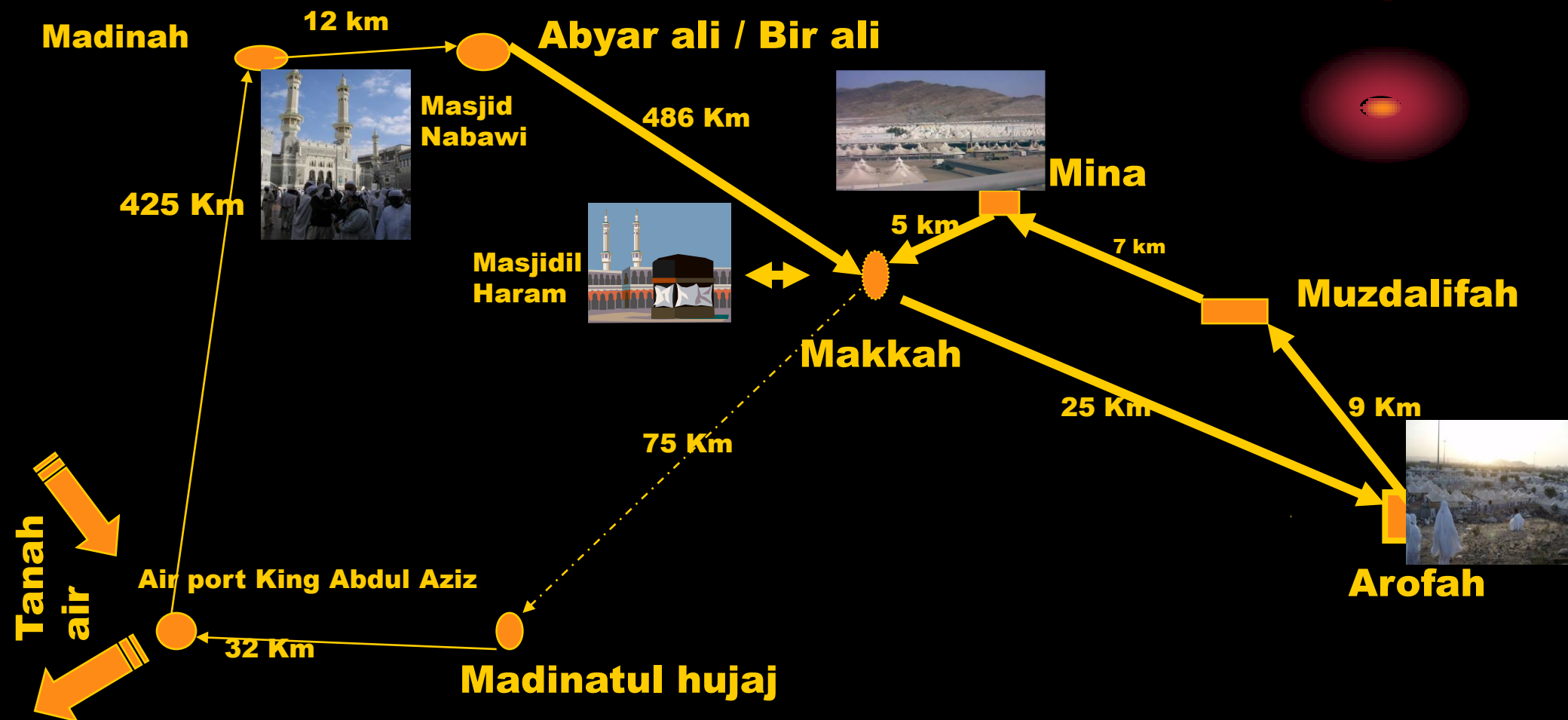
- ❖ **Perbanyak do'a / dzikir / istighfar / sholawat**
- ❖ **Bertayamum untuk sholat jama' qosor**
- ❖ **Baca buku manasik**
- ❖ **Pemeriksaan paspor (merobek lembar D untuk diserahkan kepada Karu / Karom atau TPFI)**
- ❖ **Makan, minum snack @ 2kali**
- ❖ **Istirahat / tidur**
- ❖ **Gunakan toilet sebaik mungkin**
- ❖ **Perhatikan ceramah, pemutaran film manasik haji di dalam pesawat**
- ❖ **Jika kesehatan terganggu (sakit) agar segera menghubungi petugas kloster atau crew pesawat**



Skema perjalanan haji (Gelombang Pertama)

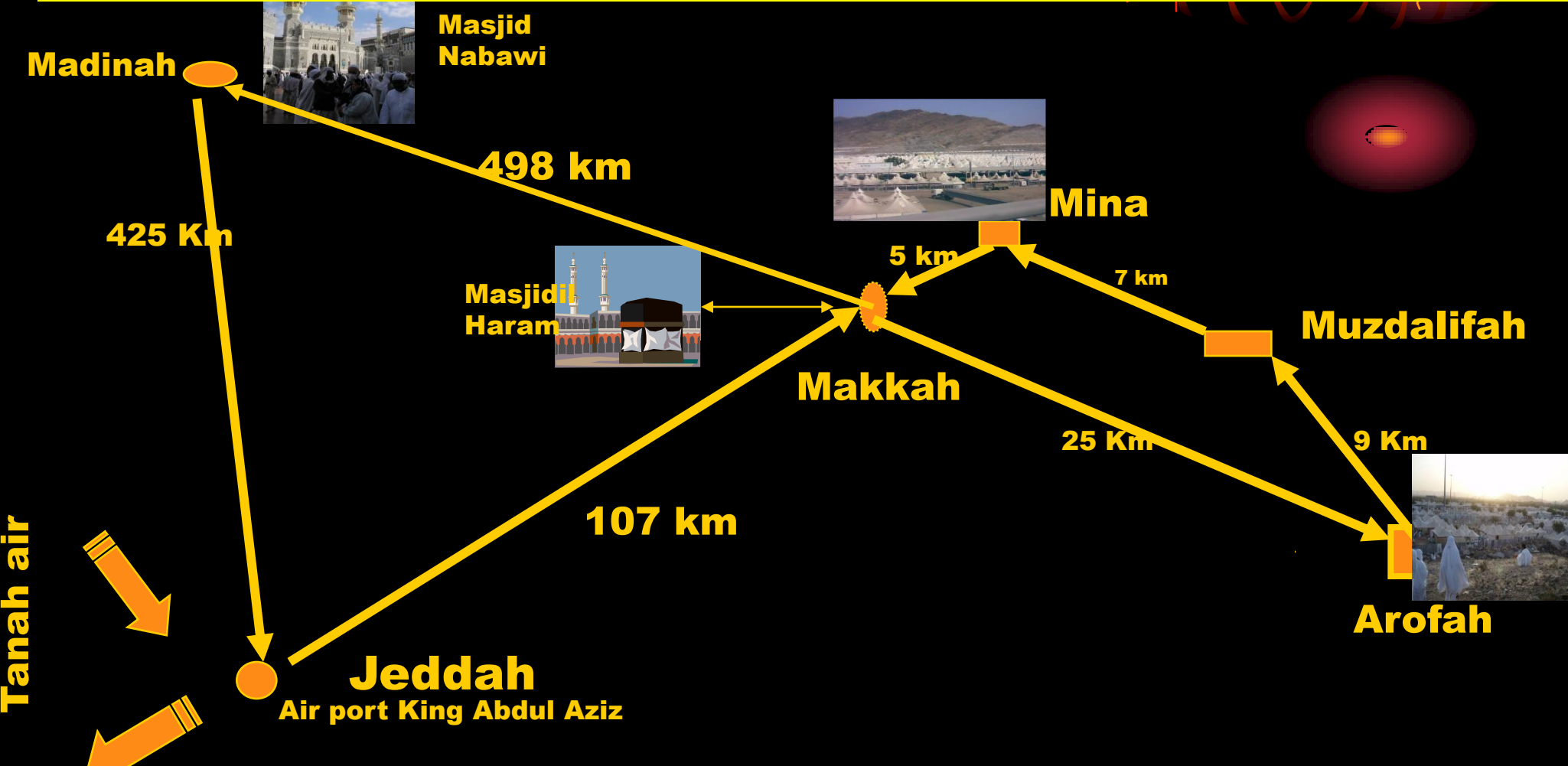


Solo → **Batam** → **Jeddah** → **Madinah** → **Makkah** →
Arafah → **Muzdalifah** → **Mina** → **Makkah** → **Jeddah** →
Tanah Air



Skema perjalanan haji (Gelombang Kedua)

Solo → **Batam** → **Jeddah** → **Makkah** → **Arafah** → **Muzdalifah** → **Mina** → **Makkah** → **Madinah** → **Jeddah** → **Tanah Air**



TIBA DI BANDARA KING ABDUL AZIZ JEDDAH

أهلا وسهلا بقدمكم أيا ضيوف الله


Doa Sampai Tujuan

DZ. H. 31

اللهم إني أسألك خيرها وخير أهلها وخير ما فيها
وأعوذ بك من شرها وشر أهلها وشر ما فيها

Di Bandara King Abdul Aziz

1. Turun dari pesawat dengan membawa tas tentang masing2
2. Antrilah selama pemeriksaan paspor, buku kesehatan, barang bawaan dll
3. TPHI menyerahkan lembar D dari kloternya kepada sektor di Jeddah dan meminta buku-buku dll
4. Karu / Karom memperhatikan sholat fardhu jamaah haji (jika ada yang Belum melaksanakan)
5. Karu /Karom mengatur pembagian makan jamaah
6. Tiap Karom mengatur jamaah menuju ke bus (dipisahkan antara Pria dan wanita)
7. Bersiap menuju Madinah



**Hati-hati
meninggal
kan regu –
sebaiknya
berkelom
pok..!!!!**

- 5. Karu /Karom mengatur pembagian makan jamaah**
- 6. Tiap Karom mengatur jamaah menuju ke bus (dipisahkan antara Pria dan wanita)**
- 7. Bersiap menuju Madinah**



BEBERAPA MASALAH DI BANDARA KING ABDUL AZIS

- 1. Mungkin ada koper yang belum ketemu (ketlingsut)**
- 2. Paspor dan buku kesehatan s**
- 3. Jamaah membongkar dan menyusun barang sendiri**
- 4. Pembagian bus belum tentu sesuai rombongan**
- 5. Petugas sering kebingungan mencari jamaah (kadang ada jamaah yang jalan-jalan)**
- 6. Banyak kuli meminta tip (upah)**
- 7. Jaga dan hati2 dengan barang sendiri**



MENGHADAPI MASALAH DI BANDARA KING ABDUL AZIS



- 1. Jamaah dianjurkan untuk tenang, sabar, santai dan jangan bingung (jika terjadi sesuatu/ koper belum ketemu segera lapor ke petugas)**
- 2. Ikuti dengan baik proses pemeriksaan dari petugas**
- 3. Ikuti dengan baik pembagian rombongan bus**
- 4. Jika meninggalkan regu agar melapor, demikian juga ketika kembali**
- 5. Jangan pergi sendirian, usahakan ada teman untuk keamanan**
- 6. Usahakan untuk menghindari kuli, jika merasa berat mintalah tolong pada jamaah lain / petugas**

KE MADINAH



- 1. Makan & minum yang cukup**
- 2. Membaca doa Safar**
- 3. Mendapat jatah makan di Wadi Gudaid**
- 4. Jangan mudah tertarik dengan tawaran pedagang yang kurang bermanfaat**

DOA MASUK MADINAH

اللهم هذا حرم رسولك فاجعله وقاية من النار وأمانة
من العذاب وسوء الحساب

SETIBA DI MADINAH



- 1. Jamaah dianjurkan agar bersabar dan mengikuti dengan baik selama proses pembeagian kamar**
- 2. Istirahat sejenak, sholat ke Masjid Nabawi**
- 3. Hafalkan dan ingat betul-betul nama hotel (ancer-ancer)**
- 4. Siapkan tempat menyimpan sandal(tas kecil / kresek)**
- 5. Biasakan untuk “mendawam wudlu” (untuk memudahkan setiap kegiatan / ibadah)**
- 6. Membaca do'a menuju masjid Nabawi**

اللهم صل وسلم على سيدنا محمد وعلى آل سيدنا محمد واغفر لي
ذنوبي وافتح لي أبواب رحمتك

KEGIATAN DI MADINAH 9 HARI

- **Melakukan sholat arba'ain (sholat 40 sholat fardlu BERJAMA'AH berturut-turut) hal ini jika kondisi mungkin**
- **Perbanyak Qiyamul Lail di masjid Nabawi**
- **Berziarah ke makam Nabi, Abu Bakar dan Umar (Bagi wanita disediakan waktu pukul 07 00-10 00 dan pukul 13 00 – 15 00**
- **Banyak doa di Raudhoh(D.Z. H. 233)**
- **Ingat-ingat pintu masuk masjid agar tidak kesulitan ketika keluar masjid menuju ke Hotel**
- **Atur waktu ibadah dengan istirahat agar tidak kecapean (ingat yang utama adalah HAJI-nya...!!!!)**
- **Jaga kesehatan (cuaca di Madinah lebih kering, banyak yang batuk)**
- **Jangan terlalu tergoda untuk belanja dulu!!!!, berakibat bawa banyak barang.**
- **Konsentrasi dan kondisikan untuk ibadah**



BEBERAPA MASALAH DI MADINAH

- **Udara lebih kering dibanding Makkah**
- **Tidak merasa haus, bisa jadi sudah dehidrasi**
- **Biasanya jamaah cenderung ngoyo arba'in**
- **Mudah timbul stress, tegang, mengejar arbain**
- **Mudah timbul rasa bosan, jenuh**
- **Di akhir arba'in banyak yang batuk, pilek dll**
- **Mulai ngiler lihat barang2 dagangan**
- **Mungkin sholat terakhir sudah berpakaian ihrom**
- **Jarak pondokan ke masjid mungkin agak jauh**
- **Lalulintas semrawut**



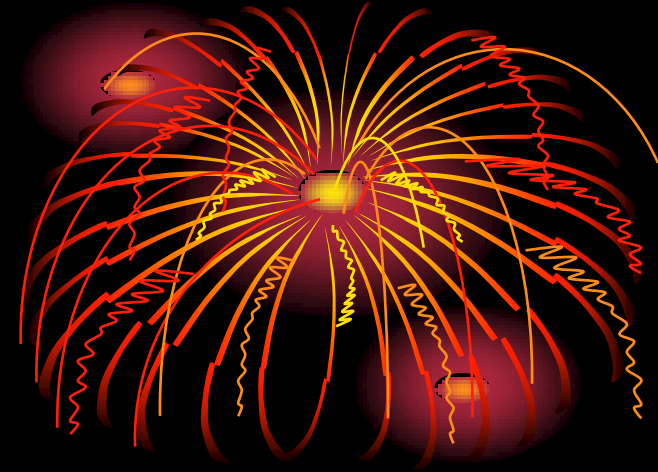
MENGATASI MASALAH DI MADINAH





- 1. Gunakan krim pelembab**
- 2. Perbanyak mengkonsumsi air, jangan menunggu haus**
- 3. Jangan merasa sombong jika dapat pondokan dekat masjid**
- 4. Pondokan atas dasar qur'ah (diundi), bukan KBIH**
- 5. Selalu bersabar dalam menghadapi ujian selama haji dan perbanyak ingat Allah**
- 6. Berhati-hati saat menyeberang dan perhatikan lalulintas jalan raya**
- 7. Jangan bingungan**

MASJID NABAWI


- **Pintu 17 B = Umar Bin Khattab**
- **Bin Dawood di depan Gate 17, Men's Toilet 9**
- **Zam – zam pakai jerigen bisa diambil di depan kanan Al Iman Intercontinental**



MAKAM NABI MUHAMMAD



**DISAMPING
MAKAM NABI
MUHAMMMAD
TERDAPAT
MAKAM
SAHABAT ABU
BAKAR DAN
UMAR**



BEBERAPA MASALAH DI MASJID NABAWI



1. Di dalam masjid : ACnya dingin sekali
2. Zam – zam (dingin)
3. Banyak Pengemis dan pencopet
4. Kadang ada pengemis yang “pura – pura kehilangan “
5. Jamaah berdesakan ke Raudhah
6. Toilet dan wudhu di Ruang Bawah Tanah 1 – 4
7. Wudhu dengan cara duduk




MENGATASI MASALAH DI MASJID NABAWI

1. **Jangan duduk dekat AC, cari yang ada karpet**
2. **Minumlah zam – zam yang “Not Cold”**
3. **Cara minum Zam-Zam yang dingin : diamkan beberapa saat di mulut, sampai suhunya sama.**
4. **Ingat nomor pintu masuk (Agar tidak kesasar)**
5. **Jangan bawa uang banyak2 ke masjid**
6. **Untuk ke raudloh bagi laki-laki lewat depan dan perempuan lewat pintu belakang (harus tega melangkahi)**



DOA YANG PERLU DIPANJATKAN (sejak sekarang.....)




- **Sehat**
- **Selamat**
- **Mudah – Lancar**
- **Tidak tersesat/ kesasar**
- **Tidak kehilangan / kecurian**
- **Tidak mudah batal**
- **Mabrur.**

TEMPAT – TEMPAT ZIARAH DI MADINAH

- **Masjid Nabawi (buka : 03.00 – 21.00)**
- **Makam Nabi, Abu Bakar, Umar Bin Khattab**
- **Makam Baqi'**
- **Masjid Quba**
- **Masjid Qiblatain, Khondak, Jabal Uhud**
- **Percetakan Al Qur'an**
- **Universitas Madinah**
- **Kebun/ Pabrik/ Pasar Kurma**

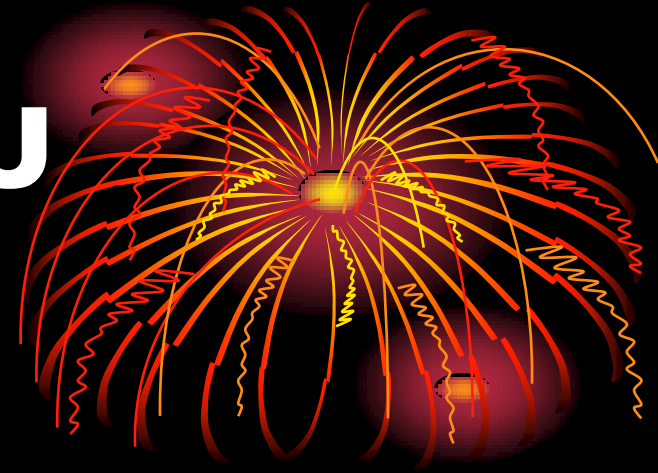


Persiapan umroh



- 1. Potong dan rapikan rambut**
- 2. Bersih-2 diri mandi besar**
- 3. Wudlu**
- 4. Memakai wangi-2an**
- 5. Sisiran, pakai minyak rambut**
- 6. Memakai Ihrom (pria tanpa pakaian dalam)**
- 7. (Boleh) memakai tas pinggang**
- 8. Kopyah di simpan di koper saja**


PERSIAPAN MENUJU MAKKAH



- **Berkemas, rapikan barang bawaan dan pakaian (jangan ada yang ketinggalan)**
- **Ke toilet dulu sebelum perjalanan**
- **Berangkat dengan berpakaian ihrom (Doa Ihrom dan niat Umroh)**
- **Masukkan tas dan koper ke dalam bagasi bus**
- **Masuk bus tertib, sesuai rombongan (dipimpin karu/karom)**
- **Ingat-2 nomor bus**
- **Membaca doa safar**
- **Singgah di Abyar Áli**



PAKAIAN IHRAM




**TIDAK
BERCADAR**



**TIDAK BERSEPATU DAN
SLEMPANG**

Di Bir Ali

- Turun dari bus di Bir Ali (ingat tempat bus anda)
- Wudhu, masuk masjid (doa)
- Sholat sunat ihrom
- Periksa ; pria tidak berpakaian dalam
- Niat umroh, usai sholat “Labbaika umrotan”
- Di bus, karom ngecek lagi niat jamaah
- Di jalan : baca talbiyah, sholawat dan doa
- Harus sadar / jangan ngantuk/ tidur
- Mengambil Miqot dan niat umroh
- Membaca doa masuk Makkah



اللهم هذا حرمك وأمنك فحرم لحمي ودمي وشعري
وبشري على النار وآمني من عذابك يوم تبعث
عبادك واجعلني من أوليائك وأهل طاعتك

MASUK MAKKAH

أهلا وسهلا بقدومكم إلى
هذاالمقام الشريف

اللهم هذا حرمك وأمنك فحرم لحمي
ودمي وشعري وبشري على النار
وآمني من عذابك يوم تبعث عبادك
واجعلني من أوليائك وأهل طاعتك

SETIBA DI MAKKAH

HARI 1

- **Turun dari bus bergantian, jangan lupa barang bawaan**
- **Di pondokan pembagian kamar (sabar, manut... ingat larangan Ihrom)**
- **Menata barang, mandi dan istirahat**
- **Atur jam thawaf (janjian dulu)**
- **Mendapat kartu identitas**
- **Siapkan uang Dam + Qurban**
- **Siapkan uang shodaqoh SR 1**
- **Konsentrasi ibadah**



PELAKSANAAN UMROH

- 1. Bersuci, mandi, berwudlu**
- 2. Berpakaian ihrom**
- 3. Shalat sunah 2 rakaat**
- 4. Niat umroh dari Miqot dengan membaca “Labbaikallahu ‘Umrotan”**
- 5. Membaca Talbiah, sholawat dan doa sejak setelah niat umroh sampai menjelang Thowaf**



LANJUTAN UMROH

7. Masuk Masjidil Haram dan berdoa



اللهم أنت السلام ومنك السلام وإليك يعود السلام فحينا ربنا بالسلام وأدخلنا
الجنة دار السلام تباركتر ربنا وتعاليت يا ذا الجلال والإكرام

اللهم افتح لي أبواب رحمتك بسم الله والحمد لله والصلاة والسلام على رسول
الله


8. Melihat Ka'bah dan berdoa

9. Melintasi maqom Ibrohim dan berdoa

10. Melaksanakan Thawaf dan Sya'li

11. Memotong rambut (Tahalul Umroh)

TATA CARA THAWAF



- **Menutup aurat**
- **Suci dari hadas**
- **Memulai dari sudut Hajar Aswad (pada garis coklat) dengan mengangkat tangan kearah Hajar Aswad dengan mengucapkan “بِسْمِ اللَّهِ وَاللَّهُ أَكْبَرُ” (disunatkan menghadap Ka’bah, tapi jika tidak mungkin cukup dengan menghadap sedikit ke Ka’bah**

LANJUTAN TAWAF

- Pada putaran kedua dan seterusnya cukup dengan menolehkan muka ke Hajar Aswad dengan mengangkat tangan dan mengecupnya sambil membaca “ بِسْمِ اللَّهِ وَاللَّهُ أَكْبَرُ ”
- Sampai Rukun Yamani sampai Hajar Aswad membaca (رَبَّنَا آتِنَا فِي الدُّنْيَا حَسَنَةً وَفِي الْآخِرَةِ حَسَنَةً وَقِنَا عَذَابَ النَّارِ)
- Ulangi kembali jika sudah sampai di rukun Hajar Aswad
- Doa putaran kedua
- Berputar hingga 7 putaran



SETELAH THAWAF



- **Setelah Thawaf menuju Maqom Ibrohim baca doa, Shalat sunat thawaf (al kafirun & Al Ikhlas)**
- **Munajat dan berdoa di multazam**
- **Menuju sumur Zam-Zam, minum kalau perlu basahi kepala**
- **Doa minum Zam-Zam**
 - اللهم إني أسألك علما نافعا ورزقا واسعا وشفاء من كل داء وسقم
برحمتك يا أرحم الراحمين

Beberapa masalah dan cara mengatasi ketika Thawaf

- **Diakhir Thawaf jamaah bisa terpecah-pecah dari rombongan**

Usahakan tetap masuk kedalam rombongan

- **Kadang ada jamaah yang hilang**

*Karu / Karom harus memperhatikan rombongan
Jamaah agar tidak memisah atau berpencar
dari rombongan*

- **Kadang ada jamaah yang batal wudlu**

*Usahakan agar tetap menjaga kesucian
masing-masing*

- **Sering terjadi perbedaan hitungan putaran**

Hal ini bisa diatasi dengan jamaah

Meski dibimbing jamaah harus mampu mandiri

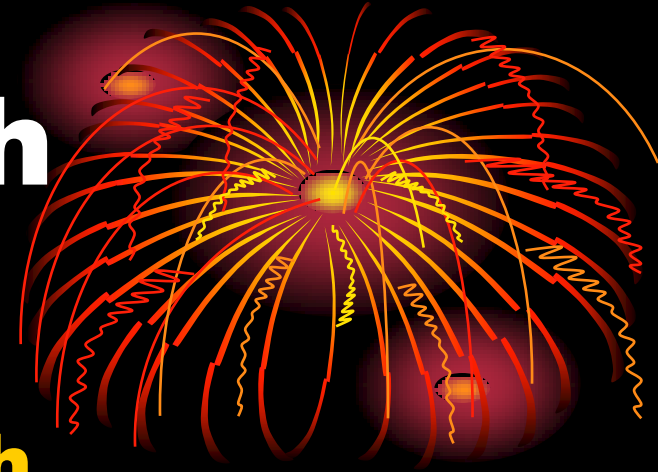


PERMASALAHAN SEUSAI THAWAF



- 1. Sholat sunnah sendiri-sendiri / berkelompok, biasanya rombongan sudah pecah**
- 2. Ada yang panik, lupa bacaan surat Al Kafirun+AL Ikhlas ketika shalat sunnah dibalakang Maqom Ibrahim, lupa gak masalah**
- 3. Sholat sunnah sering di lingkaran (berbahaya bisa terinjak-injak)**
- 4. Usai sholat berdoa di Multazam sendiri2/ berkelompok(terkadang lupa)**
- 5. Berdoa lama sekali sehingga pisah dengan rombongan**

Mengatasi masalah seusai thawaf



- **Shalat sunah thawaf agak jauh dibelakang Maqom Ibrahim, agar lebih aman, tenang dan khusuk**
- **Shalat sunah thawaf bisa bergantian, saling menjaga**
- **Biasakan membaca surah Al Kafirun dan Al Ikhlas ketika sholat sunah**
- **Berdoa di Multazam agak menjauh (mundur) agar lebih leluasa**
- **Di tunggu ditempat minum zam-zam**

SYARAT SYAHNYA SYA'I

- **Di dahului dengan Thowaf**
- **Menyempurnakan sampai perjalanan ke 7 (tujuh) antara bukit Safa dan Marwah**
- **Tertib**
- **Dilaksanakan di tempat Sya'l (antara bukit sofa dan Marwah)**



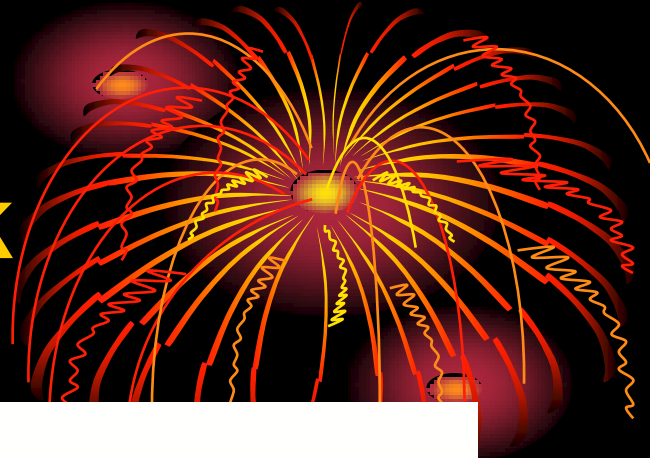
TATACARA SYA'I UMRAH



- Menuju bukit Shofa, (putaran I) membaca doa {Inna shofa walmarwata min sya'airillah abdau bima badaáallahu bihi} selanjutnya (masih di shofa) berdoa(dipimpin, mengangkat kedua tangan, menghadap Ka'bah)
- Menuju Marwah membaca doa ma'stur
- Antara pilar hijau membaca doa Rabbighfir
- Demikian seterusnya sampai putaran ketujuh (Marwah)
- Diakhiri berdoa di Marwah (dipimpin)
- Diteruskan Tahallul Umroh (pria potong pendek / taqshir, tidak gundul)

TAHALUL UMROH (I)

- **MEMOTONG RAMBUT (TIDAK GUNDUL)**



Di Makkah

Hari ke 2 dst

- **Melaksanakan umroh bagi yang belum (karena sakit, udzur, datang bulan Dll)**
- **Baca qur'an, dzikir, shodaqoh**
- **Doa di Multazam (mustajab)**
- **Sholat di masjidil Haram (100 000 x)**
- **Sholat di Hijr Ismail (didalam Masjidil haram)**
- **Thawaf (harian)**
- **Minum air zam-zam**



Catatan : 1 Dhulhijjah – Pencucian ka'bah

DI MAKKAH

sehari – hari

- **Sebaiknya:**



- **Sholat fardhu, sunat**
- **Berdo'a di tempat2 mustajab**
- **Baca Qur'an, zikir**
- **Thawaf**

- **Kenyataannya:**
- ❖ **Belanja di Pasar seng**
- ❖ **Cari oleh2 / titipan**
- ❖ **Jalan – jalan, cuci mata**
- ❖ **Menemui teman, saudara (dolan)**

Yang penting, jaga kesehatan agar bisa wukuf !

Apa tugas kita di Masjidil Haram ?



- **120 Rahmat Allah diturunkan untuk orang :**

- **Thawaf = 60**
- **Sholat = 40**
- **Memandang Ka'bah = 20**

Berdoa di tempat mustajab:

1. Multazam
2. Maqom Ibrahim
3. Hijir Ismail

MULTAZAM

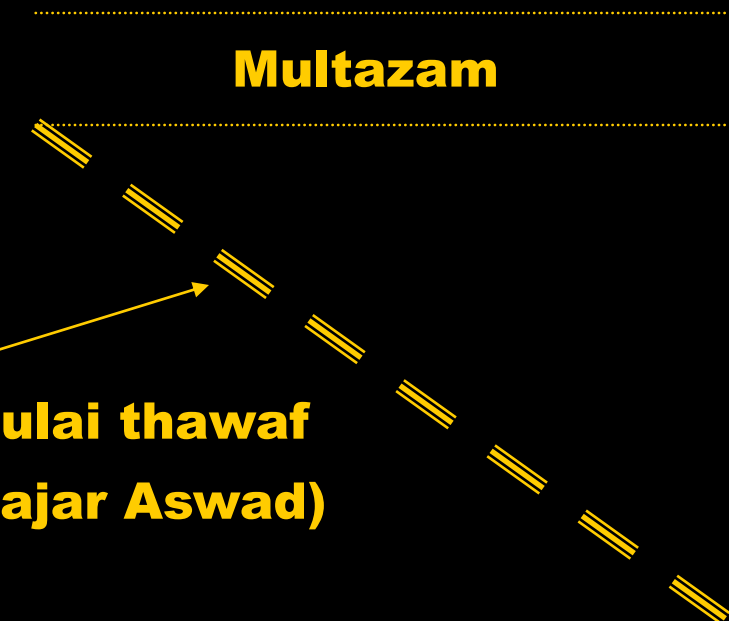

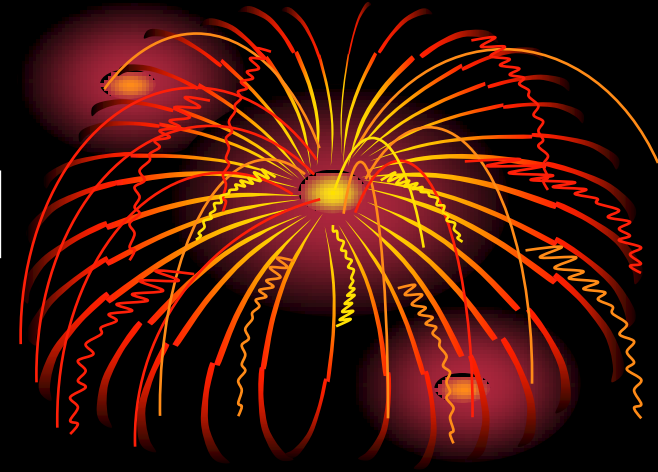
- **Rasulullah SAW bersabda : “ Multazam adalah tempat berdo’a yang mustajab (terkabul), tidak seorangpun hamba Allah yang berdo’a di tempat ini tanpa terkabul permintaannya “**

Maqam Ibrahim



Multazam

Tempat mulai thawaf
(Sudut Hajar Aswad)



PERMASALAHAN DI MAKKAH




- ❖ **Air di pondokan sering habis (telat)**
- ❖ **KM/WC biasanya antri, sabar... saling pengertian**
- ❖ **Rebutan (mematikan) AC/ kipas angin**
- ❖ **Pada umumnya listrik 220 volt**
- ❖ **Rebutan air zam – zam jatah dari Maktab**
- ❖ **Mudah timbul rasa jenuh, bosan, home sick**
- ❖ **Antri periksa kesehatan, jamaah mulai batuk pilek (opname gratis)**
- ❖ **Banyak ditemukan jamaah tersesat/ kesasar**
- ❖ **Pondokan mungkin agak jauh dari masjid**
- ❖ **Merokok di tempat umum. Denda SR 200**

MENGATASI MASALAH DI MAKKAH



- **Siapkan keperluan ember regu dll**
- **Antri ke KM/WC bangun lebih awal**
- **Jika tidak tahan AC/ kipas angin, bisa tukar kamar dengan temannya**
- **Ubah semua alat elektronik ke 220 volt**
- **Banyak istirahat, jaga kesehatan, siapkan fisik untuk Wukuf**
- **Siapkan minum setiap saat**
- **Kesempatan untuk berhenti merokok**

SELAMA DI MAKKAH



- **Ubah irama/ waktu tidur**
- **Biasakan tidur awal (ba'da Isya) dan bangun untuk tahajud**
- **Biasakan tidur/ istirahat siang hari**
- **Jika menelpon ke Tanah Air, sebaiknya sekitar pukul 02.00 atau 14.00 – 15.00 waktu setempat**
- **Jaga kesehatan untuk wukuf**

TEMPAT – TEMPAT YANG PADAT





- **Mencium Hajar Aswad, jika memungkinkan Insya Allah diantar**
- **Berdoa di Raudloh dan Multazam**
- **Sholat di Maqom Ibrahim dan Hijr Ismail**

TEMPAT – TEMPAT ZIARAH DI MAKKAH dskt

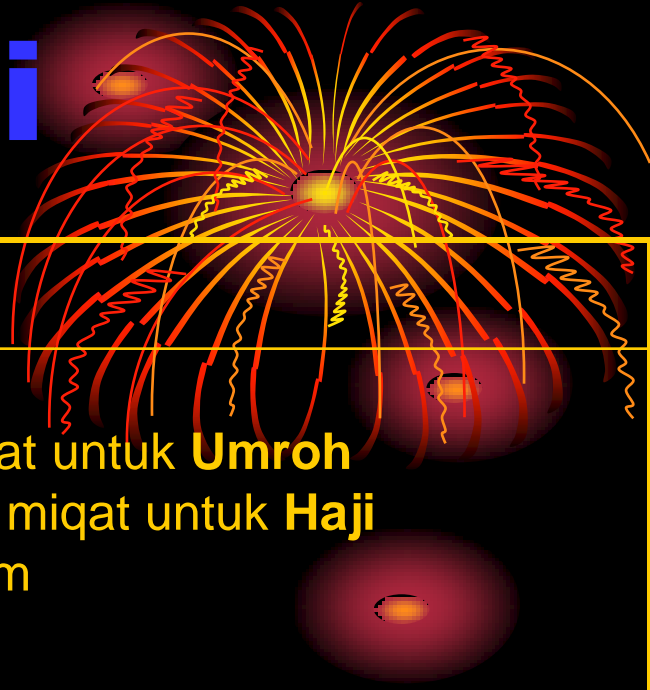
- **Jabal Tsur**
- **Jabal Nur**
- **Gua Hira'**
- **Arofah**
- **Muzdalifah**
- **Mina**
- **Rumah (kelahiran) Nabi**
- **Makam Ma'la**
- **Tan'im**
- **Ji'ronah**
- **Penyembelihan Unta**



أَشْهُرٌ مَعْلُومَاتٍ





3 Jenis Haji



Jenis Haji	Pelaksanaan
<p><u>Haji Tamattu</u> Ibadah Haji dengan cara melaksanakan Ibadah Umroh dahulu kemudian Ibadah Haji, dan diselingi Tahallul.</p>	<ul style="list-style-type: none">➤ Ihram dari miqat untuk Umroh➤ Ihram lagi dari miqat untuk Haji➤ Membayar Dam
<p><u>Haji Ifrad</u> Ibadah Haji dengan cara melaksanakan Ibadah Haji dahulu kemudian Ibadah Umroh, dan diselingi Tahallul.</p>	<ul style="list-style-type: none">➤ Ihram dari miqat untuk Haji➤ Thowaf Qudum➤ Ihram lagi dari miqat untuk Umroh➤ Tidak membayar Dam
<p><u>Haji Qiran</u> Ibadah Haji dengan cara melaksanakan Ibadah Haji dan Ibadah Umroh pada waktu bersamaan, tanpa diselingi Tahallul.</p>	<ul style="list-style-type: none">➤ Ihram dari miqat untuk Haji dan Umroh➤ Melakukan semua pekerjaan haji➤ Membayar Dam

PELAKSANAAN HAJI



- **Miqot = Gel I dari Zulhulaifah
= Gel II dari Jeddah**
- **NIAT (Labbaika Allahumma hajjan) =“rukun”**
- **Berpakaian Ihrom = “rukun”**
- **Wukuf = “rukun”**
- **Mabit di Muzdalifah = “wajib haji”**
- **Jumroh Aqobah (10 Dzulhijjah) =“wajib haji”**
- **Mabit di Mina dan Lempar jumroh pada hari Tasyrik
=“wajib haji”**
- **Thowaf ifadah = “rukun”**
- **Sa’i(bagi yang belum sa’l pada Thowaf Qudum
=“rukun”**
- **Tahalul =“rukun”**

TARWIYAH DI MINA

PAGI, 8 dzulhijjah




- **Persiapkan barang bawaan 'ARMINA' (lihat daftar) (jangan lupa bawa catatan do'a)**
- **Bersih2, potong kuku dan rambut**
- **Mandi, Wudhu, pakai wangi-wangian, sisiran rapi**
- **Berpakaian Ihram (bagi yang Tarwiyah)**
- **Sholat Sunat Ihram 2 rakaat di rumah/ hotel (Ada pendapat lain tentang sholat sunah ihram)**
- **Bermaaf-maafan dengan sesama jamaah**
- **Melafazkan niat haji (di hotel) "لبيك الله حجا"**
- **09.00 berangkat ke Mina (sesuai daftar peserta)**
- **Memperbanyak talbiyah, sholawat, do'a haji mabrur**

MENJELANG WUKUF

Sore, Jika tidak Tarwiyah 8 Dzulhijjah

**Persiapan barang bawaan
(jangan lupa bawa catatan doa)**


- ❖ **Bersih2, potong kuku dan rambut**
- ❖ **Mandi, wudlu, pakai wangi2an sisiran rapi**
- ❖ **Berpakaian Ihrom (Sholat sunat ihrom 2 rakaat)**
- ❖ **Bermaaf2an dengan sesama jamaáh**
- ❖ **Melafalkan talbiyah (di Hotel)**
- ❖ **Pukul 16 00 berangkat ke Arafah (sesuai daftar peserta)**
- ❖ **Memperbanyak Talbiyah, sholawat, doá haji mabrur**



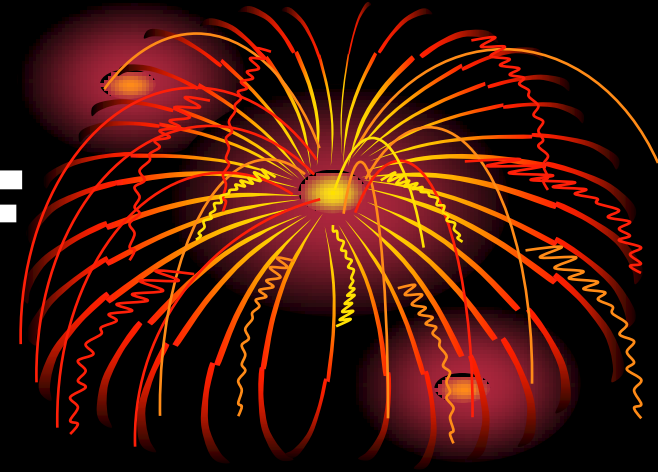
HARI AROFAH

9 DZULHIJJAH

- 1. Bá'da subuh ke Arafah (bagi yang Tarwiyah)**
- 2. Berada di tenda selama Wukuf**
- 3. Siapkan catatan doa lengkap**
- 4. Siapkan air,minuman,semprotan, tissue**
- 5. Jika sudah siap semua, istirahatlah untuk menyimpan tenaga**
- 6. Usahakan makan dulu (dapat jatah)**
- 7. Usahakan untuk tetap dawam wudlu**



KEGIATAN WUKUF



- **Khutbah Wukuf-setelah itu baru adzan**
- **Sholat Dhuhur dan Ashar jamak taqdim qosor**
- **Doa-doa**
- **Dzikir, baca quran, doa sendiri-sendiri/keluarga diluar tenda**
- **Doa bersama sambil berdiri diluar tenda**
- **Selesai wukuf ba'da Maghrib**
- **Sholat maghrib dan Isyak di jamak taqdim qosor**
- **Menuju Muzdalifah**


➔ **Siapkan (tulis) doanya sejak sekarang..!!!!**

SUASANA WUKUF



WUKUF

**Berdoa sendiri
diluar tenda**



**Pintu ampun
terbuka**

**Pintu doa
terbuka**


**Pintu ampunan
terbuka**

**Disaat kita
wukuf dan
bermimpi**



WUKUF

**Banyak-
banyaklah
berdoa dan
mintalah
kebaikan dunia
akherat**



**Berdoa bersama
diluar tenda**



PENTINGNYA WUKUF

Saat wukuf adalah waktu dan tempat mustajab di padang doa , oleh karena itu bertaubatlah dan mohon

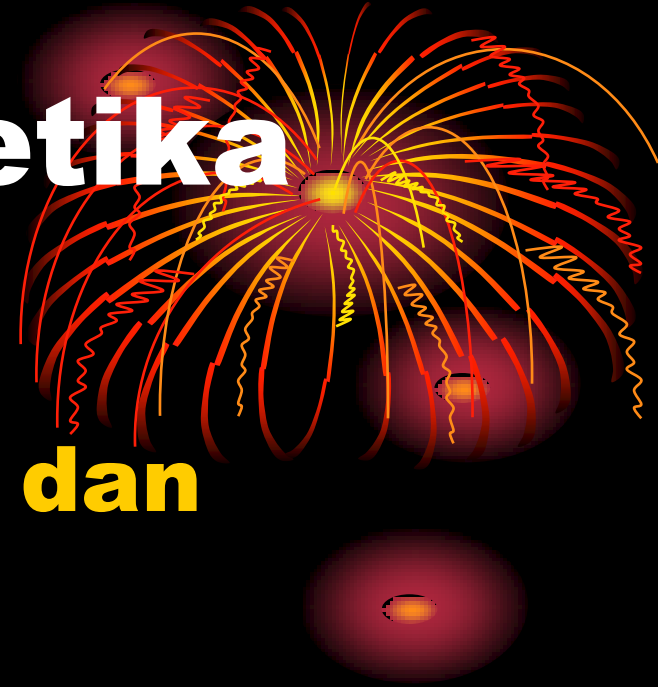
1. Ampunan Allah
2. Selamat dunia akherat
3. Limpahan Rahmat dan Karunia
4. Limpahan rizqi yang halal dan barokah
5. Menjadi ahli syurga

Berdoa dengan bahasa yang bisa jika tidak bisa dengan bahasa arab.

Pahami isi doa dan mintalah seperti kita sedang bicara dengan Allah



Lanjutan mohon ketika wukuf



- 6. Mempunyai anak shaleh dan keluarga sakinah**
- 7. Khusnul khotimah**
- 8. Haji yang mabrur**
- 9. Mendoakan saudara**



Mintalah apa saja yang akan menjadi hajat

MENUJU KE MUZDALIFAH

Maghrib dan isyak jama'taqdim qoshor

Bersiap menuju ke Muzdalifah (9 km)



Di Muzdalifah

Berdiam sejenak di Muzdalifah setelah tengah malam tgl 10 Dzul Hijjah.

Disunatkan bermalam hingga fajar sambil mengambil 7 butir batu kerikil

- **Maghrib dan isya di jamak ta'khir qosor jika belum shola maghrib**
- **Mencari batu kerikil**
- **Mabit sampai lewat tengah malam**
- **Baca talbiyah bukan takbiran**
- **Bersiap menuju ke mina 5 km**



MENGINAP DI MINA (MABIT)

11-13 Dzulhijjah



- **Diam di Mina lebih dari setengah malam pada malam hari-hari Tasyriq (tgl 11,12,dan 13 Dzul Hijjah)**
- **Batas Mina sesuai ketentuan Nash ialah daerah panjangnya antara Wadi Muhassir dan Jamrah Aqobah/Kubro (+ 2 km) sedang lebarnya diantara 2 gunung**



MENGINAP DI MINA (MABIT)


11-13 Dzulhijjah

- **Setelah tahalul awal – boleh ganti pakaian (bebas) Pria boleh cukur gundul (setelah melakukan dua diantara tiga perbuatan yaitu :**
 - **a . Jumroh aqobah .**
 - **b . Cukur rambut .**
 - **c . Thowaf ifhadoh dan sya' i .**
- **Cari kerikil didekat tenda atau di muzdalifah**
- **Setiap sore melontar: Ula, Wusto, Aqobah**
- **Sholat di qosor tanpa di jamak**
- **Pengajian rutin, baca quran dan dzikir**
- **Menunaikan thawaf ifadhah + Syaí = berarti sudah tahalul tsani**

**Ibu yang akan haidz
segera menunaikan
ifadhah se**



PETA MINA



JALAN RAYA

 **Masjisil Haram**

Trowongan Muáísím 

JAMARAT



243 M



153 M



AQOBAH



WUSTHO



ULA

JALAN RAYA

SUASANA MELEMPAR JUMROH

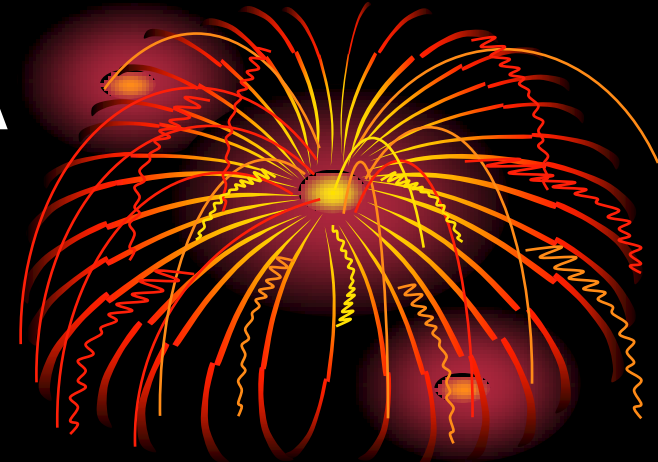


TROWONGAN MUÁSIM, MINA



**Jamaáh
Indonesia
biasanya
melewati
trowongan
muásim**

SUASANA DI MINA



**Maabit di Mina:
baca quran,
dzikir,
istirahat**

BEBERAPA MASALAH DI MINA



- 1. Semua tenda seragam, ber AC dan tahan api**
- 2. Mudah kesasar mencari tenda sendiri**
- 3. Antri KM / WC meski banyak KM / WC dan air lancar**
- 4. Sering ada barang yang ketinggalan dikamar mandi / WC**
- 5. Ada stop kontak untuk kompor listrik, pemanas air (siapkan kabel sendiri)**
- 6. Untuk jamaah yang udzur, sakit atau berhalangan maka lontar jumroh diwakilkan**



MENGATASI MASALAH DI MINA



- **Jangan bepergian sendiri biar tidak tersesat atau kebingungan untuk kembali**
- **Ke KM / WC lebih dini (menghindari antrian)**
- **Perhatikan barang bawaan sebelum keluar KM / WC**
- **Karu / Karom membantu melontarkan jamaah yang udzur**
- **Jamaah yang diwakili menyiapkan kerikilnya**


DI MAKKAH USAI WUKUF



- **Thawaf Ifadhah bagi yang belum**
- **Sholat jamaah di Masjidil Haram**
- **Thawaf sunat**
- **Perbanyak doá di Multazam**

THAWAF Haji

- Menutup aurat
- Suci dari hadas
- Memulai dari sudut Hajar Aswad (pada garis coklat) dengan mengangkat tangan ke arah Hajar Aswad dengan mengucapkan “بِسْمِ اللَّهِ وَاللَّهُ أَكْبَرُ” (disunatkan menghadap Ka’bah, tapi jika tidak mungkin cukup dengan menghadap sedikit ke Ka’bah)



LANJUTAN TAWAF

- Pada putaran kedua dan seterusnya cukup dengan menolehkan muka ke Hajar Aswad dengan mengangkat tangan dan mengecupnya sambil membaca “بسم الله والله أكبر”
- Sampai Rukun Yamani sampai Hajar Aswad membaca (ربنا آتنا في الدنيا حسنة وفي الآخرة حسنة وقنا عذاب النار)
- Ulangi kembali jika sudah sampai di rukun Hajar Aswad
- Doa putaran kedua
- Berputar hingga 7 putaran



SETELAH THAWAF



- **Setelah Thawaf menuju Maqom Ibrohim baca doa, Shalat sunat thawaf (al kafirun & Al Ikhlas)**
- **Munajat dan berdoa di multazam**
- **Menuju sumur Zam-Zam, minum kalau perlu basahi kepala**
- **Doa minum Zam-Zam**
 - اللهم إني أسألك علما نافعا ورزقا واسعا وشفاء من كل داء وسقم
برحمتك يا أرحم الراحمين

MELAKSANAKAN SA'I



- Menuju bukit Shofa, (putaran I) membaca doa


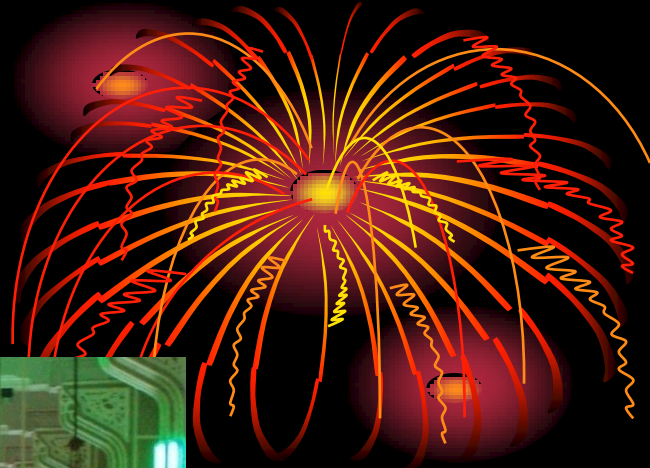
(إن الصفا والمروة من شعائر الله بدأ بما بدأ الله به)

selanjutnya (masih di shofa) berdoa mengangkat kedua tangan, menghadap Ka'bah

الله أكبر الله أكبر الله أكبر اللهم استعملني بسنة نبيك وتوفني على
ملته وأعدني من مضلات الفتن

- Menuju Marwah membaca doa Ma'stur
- Antara pilar hijau membaca doa رب اغفر لي
- Demikian seterusnya sampai putaran ketujuh (Marwah)
- Diakhiri berdoa di Marwah

Suasana Sa'i



TAHALUL TSANI (II)

- **Apa bila jamaah haji telah melakukan tiga perbuatan yaitu :**
- **Melontar jumroh aqabah .**
- **Bercukur .**
- **Tawaf ifadoh dan sya'i**



HARI TERAKHIR DI MAKKAH



- ❖ **Pengepakan** : bereskan semua barang bawaan, oleh-oleh, perkakas dapur, dll
- ❖ **Thawaf Wada'** (pamitan tanpa sya'i) dilanjutkan berdoa di Multazam
- ❖ **Setelah ini tidak boleh ada kegiatan lagi di Makkah**
- ❖ **Berangkat menuju Madinatul Hujaj (Jeddah)**

BAGASI BARANG BAWAAN PULANG HANYA 30 KG

**TIDAK DIPERKENANKAN MEMBAWA LEBIH
(takut tidak terangkut)**

TRANSIT DI MADINATUL HUJJAJ




- **Tiba diasrama Madinatul Hujjaj menempati kamar yang telah tersedia dengan teratur**
- **Istirahat secukup dan konsumsi disediakan**
- **Petugas kloter bersama Karu / karom memantau penyerahan paspor, penimbangan barang / koper, mengambil dan menyerahkan paspor pada jamaah**
- **Bila mungkin ziarah keliling kota Jeddah**
- **Membeli oleh-oleh secukupnya**


- 
- ✓ **Bereskan barang bawaan**
 - ✓ **Berangkat ke Bandara King Abdul Aziz**

- **Di Bandara**
- **Tas tenteng dan oleh-oleh di bawa sendiri**
- **Menunggu saat keberangkatan**
- **Jangan lupa ke toilet dulu**
- **Kalo mau pergi harus izin ketua regu**
- **Dapat pembagian zam-zam (tulis nama dan alamat lengkap)**
- **Masuk ruang pemeriksaan / ruang tunggu dalam**
- **Pemeriksaan paspor**
- **Mendapat hadiah alquran dari raja**
- **Masuk ke pesawat**

BARANG BAWAAN PULANG




- **BERAT TAS BAWAAN TIDAK LEBIH DARI 30 KG**
- **JIKA LEBIH BARANG TIDAK DI MUAT**
- **KEHILANGAN BARANG AKIBAT TIDAK DI MUAT DI TANGGUNG SENDIRI**



DI PESAWAT

11 JAM



- **Mengisi blanko CD (custom declaration)**
- **Siapkan paspor hal untuk diperiksa oleh petugas**
- **Istirahat, dzikir, doa**



SETIBA DI BANDARA ADISOEMARMO



**JAMAAH HAJI TURUN
DARI PESAWAT DAN
DISAMBUT KAKANWIL
JATENG**



SUJUD SYUKUR



EMERGENCY




**KE ASRAMA HAJI
DONOHUDAN**

Di ASRAMA HAJI DONOHUDAN

- **Upacara penyambutan**
- **Pemeriksaan kesehatan, imigrasi**
- **Mengambil barang bawaan dan oleh-oleh**
- **Pulang kerumah masing-masing**

**KOPER BESAR DIAMBIL DI
KANDEPAG KAB / KO**





تَقْبِلُ اللهُ



**SELAMAT DATANG
JAMAAH HAJI
INDONESIA**

والله يبارك فيك

جعل الله حجك حجا مبرورا

وتأتي إلى أهلك سرورا